

OŚWIADCZENIE WYCHOWAWCY/KIEROWNIKA

Dane wychowawcy/kierownika:

.....
.....
.....
.....

Oświadczam, że:

1. w dniu (dzień wyjazdu) jestem zdrowa/y (oznacza to, że w dniu wyjazdu nie wykazuje objawów infekcji oraz objawów chorobowych sugerujących chorobę zakaźną),
2. nie zamieszkiwałam/em z osobą przebywającą na kwarantannie i nie miałam/em kontaktu z osobą podejrzaną o zakażenie w okresie 10 dni przed rozpoczęciem wycieczki,
3. nie występuję u mnie żadne choroby przewlekłe / posiadam opinię lekarską o braku przeciwwskazań zdrowotnych do pracy podczas wycieczki w związku z występującą u mnie chorobą przewlekłą (niepotrzebne skreślić),
4. Zapoznałem się z „Regulaminem dla uczestników wycieczki oraz ich rodziców/prawnych opiekunów lub pełnoletnich uczestników chcących uczestniczyć w wycieczce” i zobowiązuje się do jego stosowania.

Ponadto oświadczam, że przed rozpoczęciem wycieczki organizator przeszkolił mnie z zakresu zachowania zasad bezpieczeństwa w okresie COVID19, w tym w szczególności:

1. Odnośnie zaleceń dotyczących:
 - a. unikania dotykania dłońmi okolic twarzy zwłaszcza ust, nosa i oczu,
 - b. unikania komunikacji miejskiej w celu przemieszczenia się w czasie wycieczki,
 - c. dbania o odporność, kondycję fizyczną, racjonalne odżywianie swoje i uczestników wycieczki,
2. procedury postępowania na wypadek podejrzenia zakażenia koronawirusem lub zachorowania na COVID-19 zgodnie z zaleceniami Głównego Inspektora Sanitarnego stanowiącej załącznik nr 1 do niniejszego oświadczenia,
3. instrukcji mycia rąk stanowiącej załącznik nr 2 do niniejszego oświadczenia,
4. instrukcji dezynfekcji rąk stanowiącej załącznik nr 3 do niniejszego oświadczenia,
5. instrukcji prawidłowego zakładania i ściągania maseczki,
6. instrukcji prawidłowego nakładania i ściągania rękawiczek,

Zobowiązuję się do śledzenia bieżących wytycznych Głównego Inspektora Sanitarnego i stosowania się do wszelkich aktualnych zaleceń związanych z realizacją wycieczki dzieci i młodzieży.

.....

Podpis wychowawcy/kierownika

Załącznik nr 1: Procedury zapobiegawcze: podejrzenie zakażenia koronawirusem u uczestnika, kierownika lub wychowawcy wycieczki podczas wycieczki

1. Kierownik wycieczki lub wskazana przez niego osoba w przypadku wystąpienia u uczestnika wycieczki, kadry wycieczki lub innego pracownika, w tym pracownika obiektu, w którym organizowany jest wycieczek, niepokojących objawów sugerujących zakażenie koronawirusem, niezwłocznie odizoluje osobę w oddzielnym pomieszczeniu oraz skontaktuje się telefonicznie z lekarzem podstawowej opieki zdrowotnej w celu odbycia teleporady. W przypadku dalszej konieczności ze stacją sanitarno-epidemiologiczną, oddziałem zakaźnym, a w razie pogarszania się stanu zdrowia zadzwoni pod nr 999 lub 112 i poinformuje o możliwości zakażenia koronawirusem.
2. Zaleca się ustalenie miejsca, w którym ma przebywać osoba, u której wystąpiły niepokojące objawy sugerujące zakażenie koronawirusem, oraz przeprowadzenie dodatkowego sprzątnięcia, zgodnie z procedurami zakładowymi oraz zdezynfekowanie powierzchni dotykowych (klamki, poręcze, uchwyty).
3. Bezwzględnie należy zastosować się do zaleceń Państwowego Powiatowego Inspektora Sanitarnego w zakresie dodatkowych działań i procedur związanych z zaistniałym przypadkiem.
4. Kadra wycieczki, sprawująca opiekę nad uczestnikami wycieczki, powinna zostać poinstruowana przez organizatora o procedurze postępowania w przypadku podejrzenia wystąpienia zakażenia koronawirusem na wycieczce, w tym o konieczności powiadomienia stacji sanitarno-epidemiologicznej.
5. Kadra wycieczki, sprawująca opiekę nad uczestnikami wycieczki, jest zobowiązana powiadomić kierownika wycieczki oraz rodzica/opiekuna prawnego dziecka o każdym niepokojącym symptomie zaobserwowanym u uczestnika wycieczki.
6. Zaleca się bieżące śledzenie informacji Głównego Inspektora Sanitarnego i Ministra Zdrowia, dostępnych na stronach <https://gis.gov.pl/> lub <https://www.gov.pl/web/koronawirus/>, a także obowiązujących przepisów prawa.

Jak skutecznie myć ręce?



1 Zwilż ręce ciepłą wodą. Natóż mydło w płynie w zagłębienie dłoni.



2 Namydl obydwie wewnętrzne powierzchnie dłoni.



3 Spleć palce i namydl je.



4 Namydl kciuk jednej dłoni drugą ręką i na przemian.



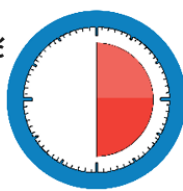
5 Namydl wierzch jednej dłoni wnętrzem drugiej dłoni i na przemian.



6 Namydl obydwa nadgarstki.

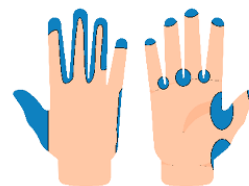


7 Splucz starannie dłonie, żeby usunąć mydło. Wysusz je starannie.



**Całkowity czas:
30 sekund**

Nie zapomnij umyć tych obszarów:



Jak skutecznie dezynfekować ręce?

Użyj środka do dezynfekcji rąk,
który zawiera co najmniej 60% alkoholu.

Czas trwania:
do wyschnięcia
dłoni



1 Nanieś taką ilość preparatu, aby dłonie były całkowicie zwilżone



2 Pocieraj dłoń o dłoń rozprowadzając preparat na całą powierzchnię



3 Pocieraj wewnętrzną częścią prawej dłoni o grzbietową część lewej dłoni i odwrotnie



4 Spleć palce i pocieraj wewnętrznymi częściami dłoni



5 Pocieraj górną część palców prawej dłoni o wewnętrzną część lewej dłoni i odwrotnie



6 Ruchem obrotowym pocieraj kciuk lewej dłoni wewnętrzną częścią prawej dłoni i odwrotnie



7 Ruchem okrężnym opuszkami palców prawej dłoni pocieraj wewnętrzne zagłębienie lewej dłoni i odwrotnie



8 Po wyschnięciu ręce są zdezynfekowane

Jak prawidłowo nałożyć i zdjąć maseczkę



1

Przed nałożeniem maski **umyj ręce mydłem i wodą** lub **płynem do dezynfekcji na bazie alkoholu**

2

Zakryj usta i nos maską i upewnij się, że między twarzą a maską **nie ma żadnych przerw**



3

Unikaj dotykania maski podczas jej używania; jeśli to zrobisz, umyj ręce mydłem i wodą lub płynem do dezynfekcji na bazie alkoholu

4

Wymień maskę na nową, gdy tylko będzie wilgotna, nie używaj ponownie masek jednorazowych



5

Aby zdjąć maskę - chwyć ją od tyłu za wiązanie (nie dotykaj przodu maski!)



6

Wyrzuć maseczkę do zamykanego pojemnika; umyj ręce mydłem i wodą lub płynem do dezynfekcji na bazie alkoholu



Nie wrzucaj maseczki do toalety!



Jak prawidłowo nałożyć i zdjąć rękawice



Przed nałożeniem na dłonie rękawic **dokładnie umyj ręce wodą z mydłem** przez minimum 20 sekund

ZAKŁADANIE:



1

Wymij rękawicę z opakowania



2

Uchwyć ją w miejscu, w którym powinien znajdować się nadgarstek i płynnym ruchem wsuń ją na dłoń



3

Natóż pierwszą rękawicę



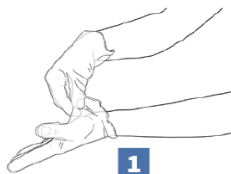
4

Drugą rękawicę wymij gołą dłonią



5

Odwiń zewnętrzną powierzchnię nakładanej rękawicy zgiętymi palcami dłoni w rękawicy i natóż na drugą rękę



1

Złap palcami jedną rękawicę na wysokości nadgarstka i ściągnij ją wywracając rękawicę wewnętrzną stroną na wierzch



2

Trzymaj zdjętą rękawicę w ręce w rękawiczce i ruchem ślizgowym włóż palce gołej ręki między rękawicę a nadgarstek. Zdejmij drugą rękawicę zdejmując ją wzdłuż dłoni, a następnie naciągnij na trzymaną w palcach rękawicę



3

Wrzuć zdjęte rękawice do kosza

ZDJEMOWANIE:



Nie wrzucaj rękawiczek do toalety!



Nie dotykaj twarzy w rękawiczkach!